



BANG CALIFORNIA

BAN KHÁNG NGHỊ BẢO HIỂM THẤT NGHIỆP



CUIAB **myAppeal** - Cách đăng ký và tạo tài khoản **myAppeal** của CUIAB

Ban Kháng nghị Bảo hiểm Thất nghiệp California (CUIAB)

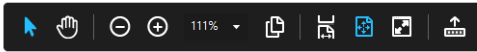
Công cụ Điều hướng Đào tạo:



Nhấp vào biểu tượng TRANG CHỦ để trở về Mục lục của phần này.



Sử dụng chuột di chuyển đến trang kế tiếp/trước đó.



Nằm ở cuối slide là các công cụ xem, +/- để thu phóng, v.v.

[Liên kết văn bản màu xanh](#)

Văn bản màu xanh lam có gạch chân – là các siêu liên kết có thể đang hoạt động để đưa bạn trực tiếp đến các phần trong tài liệu đào tạo này.



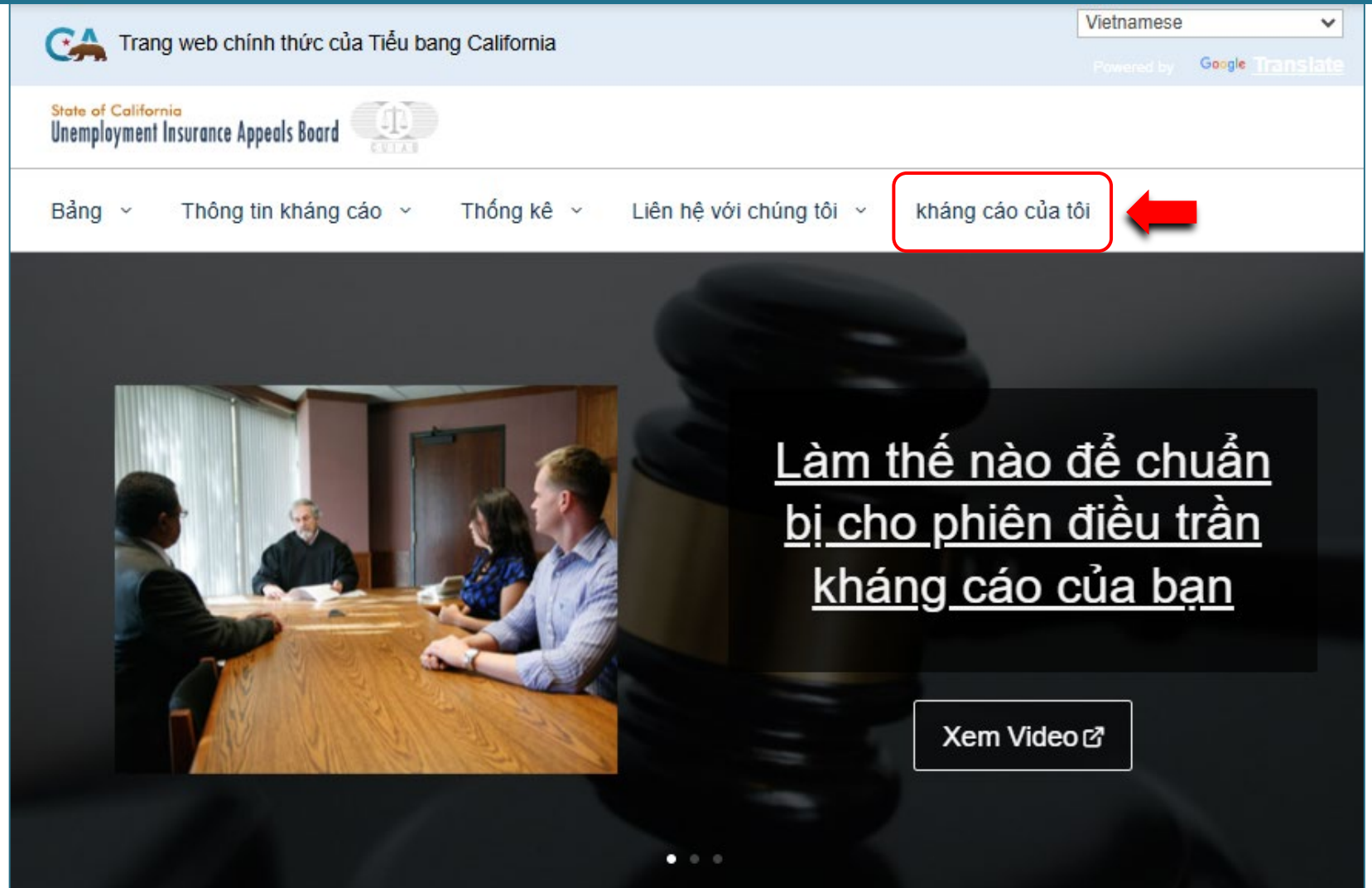
Mục lục

1. [Điều hướng đến Cổng thông tin trực tuyến myAppeal của CUIAB](#)
2. [Trang Điều kiện Sử dụng myAppeal](#)
3. [Đăng ký tài khoản myAppeal](#)
4. [Điều khoản và Điều kiện](#)
5. [Liên kết](#)
6. [Mẫu Đăng ký của Người khiếu nại](#)
7. [Mẫu Đăng ký của Người sử dụng lao động](#)
8. [Chào mừng đến với CUIAB](#)
9. [Tạo mật khẩu](#)
10. [Xin chúc mừng!](#)

1. Điều hướng đến Cổng thông tin trực tuyến **myAppeal** của CUIAB

Trang web CUIAB có tại <https://cuiab.ca.gov/>.

Nhấp vào biểu tượng vào chỗ để **myAppeal** (Kháng cáo của tôi) ở góc trên bên phải của trang web CUIAB để bắt đầu quá trình đăng ký.



Trang web chính thức của Tiểu bang California

Vietnamese

Powered by Google Translate

State of California
Unemployment Insurance Appeals Board

Bảng ▾ Thông tin kháng cáo ▾ Thống kê ▾ Liên hệ với chúng tôi ▾ **kháng cáo của tôi** ←

Làm thế nào để chuẩn bị cho phiên điều trần kháng cáo của bạn

Xem Video ↗

1 | trang

2. Trang Điều kiện Sử dụng myAppeal

Từ trang **myAppeal** của CUIAB, nhấp vào nút **Đăng ký** màu trắng trong ô **myAppeal**.

Bạn sẽ được chuyển hướng đến một trang web mới để hoàn tất quá trình đăng ký.

Bản dịch biểu tượng:



Trang web chính thức của Tiểu bang California

State of California
Unemployment Insurance Appeals Board

Bảng | Thông tin kháng cáo | Thống kê | Liên hệ với chúng tôi | Kháng cáo của tôi

Dịch vụ trực tuyến của CUIAB

Chào mừng đến với **myAppeal**.

Là một phần trong nỗ lực liên tục nhằm tăng cường khả năng tiếp cận, cải thiện hỗ trợ và nâng cao quy trình tố tụng kịp thời cho các chủ lao động, người thất nghiệp và người khuyết tật tại California muốn kháng cáo quyết định về phúc lợi hoặc thuế tiền lương của Sở Phát triển Việc làm (EDD), Hội đồng Phúc thẩm Bảo hiểm Thất nghiệp California (CUIAB) đã triển khai một cổng thông tin công cộng trực tuyến an toàn.

Để tạo và đăng ký tài khoản trên cổng thông tin công cộng CUIAB, bạn phải có đơn kháng cáo và sổ vụ việc đang hoạt động. Sau khi bạn đã nộp đơn kháng cáo lên EDD, CUIAB sẽ gửi *Thư xác nhận và chào mừng kháng cáo*, thông báo cho các bên rằng CUIAB đã nhận được đơn kháng cáo và cung cấp thông tin cần thiết để tạo và đăng ký tài khoản **myAppeal**. Các bên có cơ hội đăng ký bất kỳ lúc nào, ngay cả sau khi nhận được quyết định về gói phiên điều trần kháng cáo.

Xin lưu ý rằng trong khi cổng thông tin công cộng trực tuyến đã được cung cấp, chỉ những bên có đơn kháng cáo đang hoạt động được giao cho Văn phòng Kháng cáo tại **Bay Area**, **Fresno**, **Inglewood**, **Inland**, **Los Angeles**, **Orange County**, **Oxnard**, **Pasadena**, **Sacramento**, **San Diego** và **San Jose** mới đủ điều kiện để tạo tài khoản **myAppeal**. Văn phòng Kháng cáo Thuế sẽ được thêm vào năm 2024. Đối với các đơn kháng cáo được giao cho Văn phòng Kiến nghị Thuế, các bên phải tiếp tục liên hệ với CUIAB để biết thông tin liên quan đến đơn kháng cáo của mình. Nhấp vào **Liên hệ với chúng tôi**, nằm ở góc trên bên phải của trang này, để biết thông tin liên hệ mới nhất của văn phòng tương ứng đó.

Cách đăng ký
PDF: [Tiếng Anh](#) | [Tiếng Tây Ban Nha](#) | [Tiếng Việt](#)
Video: [Tiếng Anh](#) | [Tiếng Tây Ban Nha](#)

myAppeal


SIGN IN
REGISTER

Cách điều hướng myAppeal
[Tiếng Anh](#) | [Tiếng Tây Ban Nha](#) | [Tiếng Việt](#)

Câu hỏi thường gặp
Phản hồi của người dùng myAppeal



3. Đăng ký tài khoản **myAppeal**

Trước khi đăng ký, nếu **tiếng Anh KHÔNG PHẢI là** ngôn ngữ bạn muốn sử dụng, vui lòng chọn từ danh sách ngôn ngữ giới hạn của chúng tôi. 

Nhấp vào nút **ĐĂNG KÝ** để tạo tài khoản như sau:

- **Người khiếu nại** đang có một vụ việc
- **Người sử dụng lao động** đang có một vụ việc về quyền lợi hoặc thuế

Các thông tin sau đây là bắt buộc để tạo và đăng ký tài khoản:

- Địa chỉ email đang hoạt động
- Vụ việc đang hoạt động với CUIAB
- Số điện thoại
- Chỉ dành cho Người khiếu nại:
 - Số An sinh Xã hội
 - Ngày sinh
- Chỉ dành cho Người sử dụng lao động:
 - Số tài khoản nhà tuyển dụng



The screenshot shows a registration form for myAppeal. At the top is the CUIAB logo. Below it, the text '* cho biết các trường bắt buộc' is displayed. There are two input fields: 'Địa chỉ email' and 'Mật khẩu'. The 'Mật khẩu' field has an eye icon to toggle visibility. Below the fields are two buttons: 'ĐĂNG NHẬP' and 'ĐĂNG KÝ'. The 'ĐĂNG KÝ' button is highlighted with a red border. At the bottom, there is a link 'Quên mật khẩu?'.

4. Điều khoản và Điều kiện

Để tiếp tục quá trình đăng ký, vui lòng:

- Đọc các Điều khoản và Điều kiện.
- Đánh dấu vào ô để xác nhận bạn đã đọc và hiểu các điều khoản và điều kiện.
- Nhấp vào **KẾ TIẾP** để tiếp tục.

Đăng ký tài khoản CUIAB

1 Điều khoản và Điều kiện ————— 2 Liên kết ————— 3 Đăng ký

Điều khoản và Điều kiện

Vui lòng đọc qua toàn bộ Điều khoản và Điều kiện trước khi tiếp tục. Xin lưu ý rằng các trường được đánh dấu * là bắt buộc.

CUIAB được Cơ quan lập pháp thành lập vào năm 1943, Ủy ban Khiếu nại Bảo hiểm Thất nghiệp California (CUIAB) là một hệ thống tòa án hành chính độc lập dành cho người lao động và người sử dụng lao động muốn thách thức các quyết định của Bộ Phát triển Việc làm (EDD). Khiếu nại là cơ hội đầu tiên để tất cả các bên đưa ra bằng chứng và trình bày câu chuyện của mình trước Thẩm phán Luật Hành chính (ALJ) và yêu cầu ALJ đó quyết định vụ việc. Quyết định của ALJ có thể được kháng cáo lên Hội đồng gồm năm thành viên do Thống đốc và Cơ quan lập pháp bổ nhiệm. Quyết định của Hội đồng là quyết định cuối cùng, trừ khi bị Tòa Thượng thẩm California bác bỏ. Nếu một bên kháng cáo, quyết định ban đầu của EDD sẽ được ALJ xem xét. ALJ có thể hủy bỏ, đồng ý hoặc sửa đổi quyết định của EDD. Bên thua kiện có thể kháng cáo quyết định của ALJ lên Hội đồng gồm năm thành viên của CUIAB, do Thống đốc và Cơ quan lập pháp bổ nhiệm. California là một trong 47 tiểu bang đưa ra cấp độ đánh giá thứ hai này. Quyết định của Hội đồng quản trị là quyết định cuối cùng của CUIAB. Người lao động và người sử dụng lao động không đồng ý với quyết định cuối cùng của CUIAB có thể kháng cáo lên hệ thống Tòa Thượng thẩm California, nằm ngoài CUIAB.

Các dịch vụ của CUIAB miễn phí cho người tham gia và không yêu cầu luật sư. Các thủ tục tố tụng được tài trợ gần như hoàn toàn bằng đô la liên bang (93%), với các quỹ đặc biệt của tiểu bang chi trả cho các chi phí liên quan đến tình trạng khuyết tật và các trường hợp nghỉ phép gia đình được trả lương (6,6%), và Quỹ chung của tiểu bang chi trả ít hơn một nửa của một phần trăm (0,4%) chi phí.

* Tôi đã đọc và hiểu tất cả các Điều khoản và Điều kiện nêu trên



Kế tiếp

5. Liên kết

Thao tác này sẽ đưa bạn đến trang liên kết.

Trong phần Chọn liên kết:

- Nhấp vào hộp thả xuống **Chọn một Tùy chọn**.
- Chọn tùy chọn thích hợp là người khiếu nại hoặc người sử dụng lao động.
- Nhấn **Kế tiếp** để tiếp tục.

Người khiếu
nại - tiếp tục đến

Bước 6

Người sử dụng lao
động - tiếp tục đến

Bước 7



Đăng ký tài khoản CUIAB

1 Điều khoản và Điều kiện ————— 2 Liên kết ————— 3 Đăng ký

LIÊN KẾT

Để đăng ký Tài khoản mới, vui lòng chọn liên kết của bạn. Xin lưu ý rằng các trường được đánh dấu * là bắt buộc.

*CHON LIEN KET

Chọn một Tùy Chọn

Tôi là Người khiếu nại đang có một vụ việc

Tôi là Người sử dụng lao động đang có một vụ việc về quyền lợi hoặc thuế

ay lại

Kế tiếp




6. Mẫu Đăng ký của Người khiếu nại

Khi đăng ký với tư cách Người khiếu nại, phải cung cấp thông tin được đánh dấu hoa thị (*).

Sau khi đã nhập thông tin cần thiết vào mẫu đăng ký, hãy nhấp vào nút **NỘP**.

Sau khi nhấp vào nút **NỘP**, một **email xác nhận tự động** sẽ được gửi đến địa chỉ email được cung cấp khi hoàn thành mẫu đăng ký.

Tiếp tục đến **Bước 8**

 BANG CALIFORNIA
BAN KHÁNG NGHỊ BẢO HIỂM THẤT NGHIỆP

[ĐĂNG NHẬP](#) [QUÊN MẬT KHẨU ?](#) [ĐĂNG KÝ](#) [Tiếng Việt](#) ▼

Đăng ký tài khoản CUIAB

1 Điều khoản và Điều kiện — 2 Liên kết — 3 Đăng ký

THÔNG TIN TÀI KHOẢN

Để đăng ký Tài khoản mới, vui lòng cung cấp các thông tin sau. Bạn chỉ có thể đăng ký tài khoản nếu bạn đã có một hồ sơ tồn tại. Vui lòng nhập số hồ sơ hiện có của bạn. Vui lòng đọc qua toàn bộ Điều khoản và Điều kiện trước khi tiếp tục. Xin lưu ý rằng các trường được đánh dấu * là bắt buộc.

* LIÊN KẾT ĐÃ CHỌN
Tôi là Người khiếu nại đang có một vụ việc ▼

* SỐ HỒ SƠ

Vui lòng nhập số hồ sơ hiện có của bạn

"Phương thức liên lạc ưa thích" mặc định của bạn sẽ là email. Bạn có thể thay đổi nó thành US Mail bất kỳ lúc nào trong hồ sơ của mình sau khi hoàn tất quá trình đăng ký.

* EMAIL

Địa chỉ email của bạn sẽ là tên người dùng của bạn

* XÁC NHẬN EMAIL

* SỐ SSN NGƯỜI KHIẾU NẠI

Vui lòng nhập theo định dạng : XXX-XX-XXXX

* NGÀY SINH

* ĐIỆN THOẠI

Vui lòng nhập theo định dạng : XXX-XXX-XXXX

[Quay lại](#) [Nộp](#)

7. Mẫu Đăng ký của Người sử dụng lao động

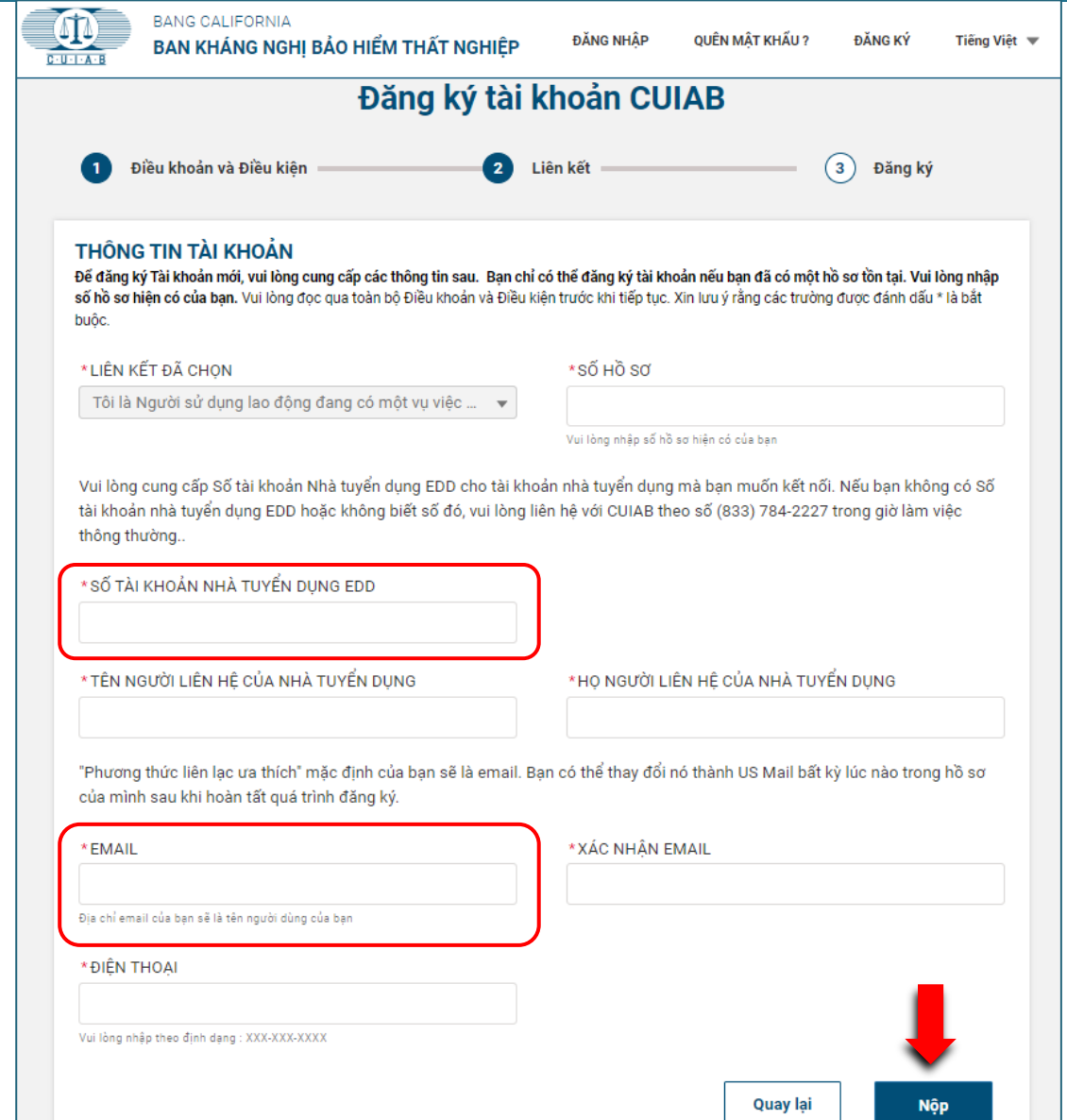
Khi đăng ký với tư cách Người sử dụng lao động, phải cung cấp thông tin có dấu hoa thị (*).

Đối với Số tài khoản nhà tuyển dụng, **chỉ nhập bảy (7) chữ số đầu tiên. Không bao gồm dấu gạch nối hoặc chữ số thứ 8.

* SỐ TÀI KHOẢN NHÀ TUYỂN DỤNG EDD

Sau khi đã nhập thông tin cần thiết vào mẫu đăng ký, hãy nhấp vào nút **NỘP**.

Sau khi nhấp vào nút **NỘP**, một **email xác nhận tự động** sẽ được gửi đến địa chỉ email được cung cấp khi hoàn thành mẫu đăng ký.



The screenshot shows the 'Đăng ký tài khoản CUIAB' (Register CUIAB Account) form. It is divided into three steps: 1. Điều khoản và Điều kiện (Terms and Conditions), 2. Liên kết (Link), and 3. Đăng ký (Register). The form is titled 'THÔNG TIN TÀI KHOẢN' (Account Information) and includes instructions: 'Để đăng ký Tài khoản mới, vui lòng cung cấp các thông tin sau. Bạn chỉ có thể đăng ký tài khoản nếu bạn đã có một hồ sơ tồn tại. Vui lòng nhập số hồ sơ hiện có của bạn. Vui lòng đọc qua toàn bộ Điều khoản và Điều kiện trước khi tiếp tục. Xin lưu ý rằng các trường được đánh dấu * là bắt buộc.' (To register a new account, please provide the following information. You can only register an account if you already have an existing profile. Please enter your existing profile number. Please read the full Terms and Conditions before proceeding. Please note that fields marked * are required.)

The form fields are:

- * LIÊN KẾT ĐÃ CHỌN (Link Selected): A dropdown menu with the option 'Tôi là Người sử dụng lao động đang có một vụ việc ...' (I am an employer currently in a case ...).
- * SỐ HỒ SƠ (Profile Number): A text input field with the instruction 'Vui lòng nhập số hồ sơ hiện có của bạn' (Please enter your existing profile number).
- * SỐ TÀI KHOẢN NHÀ TUYỂN DỤNG EDD (Employer EDD Account Number): A text input field, highlighted with a red box in the original image.
- * TÊN NGƯỜI LIÊN HỆ CỦA NHÀ TUYỂN DỤNG (Employer Contact Name): A text input field.
- * HỌ NGƯỜI LIÊN HỆ CỦA NHÀ TUYỂN DỤNG (Employer Contact Last Name): A text input field.
- * EMAIL (Email): A text input field, highlighted with a red box in the original image. Below it is the instruction 'Địa chỉ email của bạn sẽ là tên người dùng của bạn' (Your email address will be your username).
- * XÁC NHẬN EMAIL (Confirm Email): A text input field.
- * ĐIỆN THOẠI (Phone Number): A text input field with the instruction 'Vui lòng nhập theo định dạng : XXX-XXX-XXXX' (Please enter in the format: XXX-XXX-XXXX).

At the bottom right, there is a red arrow pointing down to a blue button labeled 'Nộp' (Submit), and a 'Quay lại' (Back) button to its left.

8. Chào mừng đến với CUIAB

Một email “**Welcome to CUIAB**” (Chào mừng đến với CUIAB) sẽ được gửi đến địa chỉ email được cung cấp khi hoàn thành mẫu đăng ký.

Nhập vào **liên kết** có trong email để hoàn tất quá trình đăng ký tài khoản và tạo mật khẩu.


Welcome to CUIAB [Chào mừng đến với CUIAB]



noreply@salesforce.com on behalf of CUIAB <appdev@cuiab.ca.gov>
To: clmttest9@yopmail.com

Reply Reply All Forward ...

Thu 4/21/2022 9:48 AM

 We removed extra line breaks from this message.

Hi Martha, [Xin chào Martha,]

[Chào mừng đến với CUIAB! Để bắt đầu, hãy truy cập]

Welcome to CUIAB! To get started, go to <https://myappeal.cuiab.ca.gov/login?>

[c=kmKDwg8rbp.u7d5nZmPLS5WzB7USDEXbG3C4hjD_rWgDXt5AZp4irDyFn_cqcyngM0AD3U468vLsgaDwEEkHbnL9uVQb1jnRss9maZnM3zMbe3MDz0MF4Q8OFRnA9Xd6KoXKyXVnx_j2hNUEI_o5Scv4LXJPF.gW4z9XcWH82s0yFIGxn79a3bRW.kbpml4AOoyQDTi](https://myappeal.cuiab.ca.gov/login?c=kmKDwg8rbp.u7d5nZmPLS5WzB7USDEXbG3C4hjD_rWgDXt5AZp4irDyFn_cqcyngM0AD3U468vLsgaDwEEkHbnL9uVQb1jnRss9maZnM3zMbe3MDz0MF4Q8OFRnA9Xd6KoXKyXVnx_j2hNUEI_o5Scv4LXJPF.gW4z9XcWH82s0yFIGxn79a3bRW.kbpml4AOoyQDTi)

Username: clmttest9@yopmail.com

[Tên người dùng:]

Thanks, [Xin cảm ơn,]

California Unemployment Insurance Appeals Board .

9. Tạo mật khẩu

Mật khẩu có phân biệt chữ hoa chữ thường và phải bao gồm:

- Ít nhất 8 ký tự
- 1 chữ in hoa
- 1 chữ thường
- 1 số và
- 1 ký tự đặc biệt

Nhập và nhập lại mật khẩu mới để xác nhận.

Bấm vào **Đổi mật khẩu** để tạo mật khẩu mới.

Sau khi gửi, bạn sẽ tự động được chuyển đến tài khoản **myAppeal**.




Thay đổi mật khẩu của bạn

Nhập mật khẩu mới cho

. Đảm bảo

bao gồm ít nhất:

- ✓ 8 ký tự
- ✓ 1 chữ in hoa
- ✓ 1 chữ thường
- ✓ 1 số
- ✓ 1 ký tự đặc biệt 

* Mật khẩu mới

..... Good

* Xác nhận mật khẩu mới

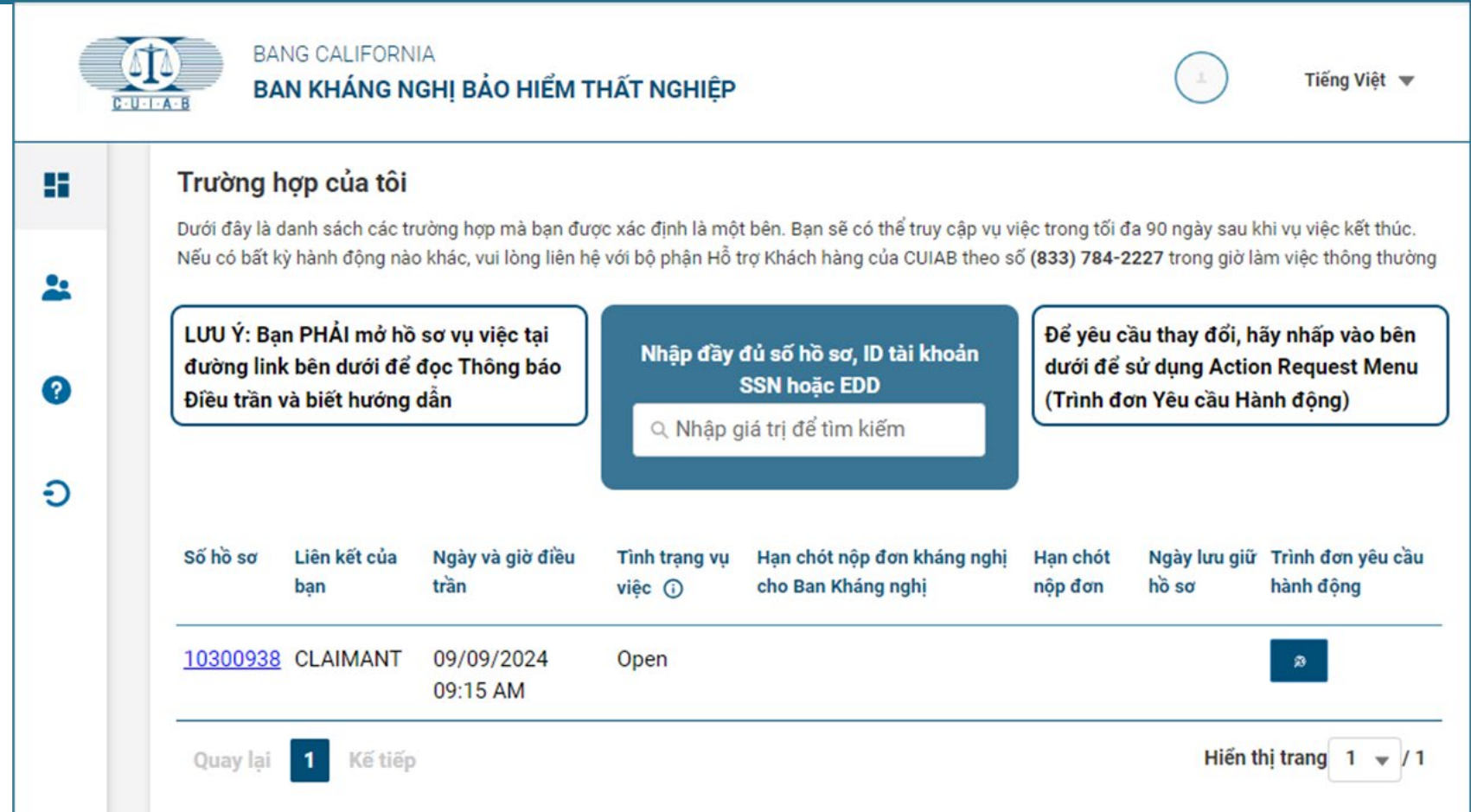
..... Match

Đổi mật khẩu

Mật khẩu được thay đổi lần cuối vào ngày
14/4/2023, 9:08 sáng.

10. Xin chúc mừng!

Giờ bạn đã có tài khoản **myAppeal** của CUIAB, cho phép truy cập vào nhiều công cụ tự phục vụ khác nhau, bao gồm thông tin và tài liệu về vụ việc hiện tại, có thể tải lên và tải về tài liệu điện tử cũng như nhận cập nhật và thông báo qua email.



The screenshot shows the user dashboard for the myAppeal system. At the top, there is a header with the CUIAB logo and the text "BANG CALIFORNIA BAN KHÁNG NGHỊ BẢO HIỂM THẤT NGHIỆP". On the right, there is a user profile icon and the language "Tiếng Việt".

The main content area is titled "Trường hợp của tôi" (My Case). Below the title, there is a paragraph explaining that the user will have access to their case within 90 days of the final decision. A note mentions contacting customer support at (833) 784-2227 for any issues.

There are three callout boxes:

- A warning box: "LƯU Ý: Bạn PHẢI mở hồ sơ vụ việc tại đường link bên dưới để đọc Thông báo Điều trần và biết hướng dẫn" (Note: You MUST open your case at the link below to read the Hearing Notice and know the directions).
- A search box: "Nhập đầy đủ số hồ sơ, ID tài khoản SSN hoặc EDD" (Enter full case number, account ID, SSN or EDD) with a search input field containing "Nhập giá trị để tìm kiếm" (Enter value to search).
- An instruction box: "Để yêu cầu thay đổi, hãy nhấp vào bên dưới để sử dụng Action Request Menu (Trình đơn Yêu cầu Hành động)" (To request a change, click below to use the Action Request Menu).

Below these boxes is a table with the following columns: "Số hồ sơ" (Case Number), "Liên kết của bạn" (Your Link), "Ngày và giờ điều trần" (Hearing Date and Time), "Tình trạng vụ việc" (Case Status), "Hạn chót nộp đơn kháng nghị cho Ban Kháng nghị" (Appeal Deadline), "Hạn chót nộp đơn" (Filing Deadline), "Ngày lưu giữ hồ sơ" (Record Retention Date), and "Trình đơn yêu cầu hành động" (Action Request Menu). The table contains one row with the case number [10300938](#), status "Open", and a button with a magnifying glass icon.

At the bottom, there is a pagination control showing "Quay lại 1 Kế tiếp" (Previous 1 Next) and a display count "Hiển thị trang 1 / 1" (Show page 1 / 1).